

WWW.ZYONGALICIA.COM

ZYON


ZYON GALICIA S.L.

Catalogo de embarcaciones profesionales.



ZYON





**DISEÑO Y
FABRICACIÓN DE
EMBARCACIONES
DE TRABAJO**

ZYON

WWW.ZYONGALICIA.COM



CONTENIDOS

CONTENIDOS	05
PESCA DE CERCO	06
SPEEDBOATS	06
WORKBOAT	07
MINIWORKBOAT	07
PANGA	08
PESCA ARTESANAL	09
GAMA S500-S900	09
BARCO DE PESCA	10
PASAJE	10
ULISES EXPRESS	10
VIGILANCIA Y RESCATE	11
RESCATE RÁPIDO	11
PATRULLERA	11
AMBULANCIA	11
AUXILIARES PORTUARIOS	12
AT 105 L	12
AT 700 F	12
PRÁCTICOS 850i	13
RECREEO	13
DREAMER	13
TWISTER JET	13

PESCA DE CERCO

EMBARCACIÓN ATUNERA AUXILIAR SPEEDBOAT

SP-LÍNEA DE EJE

Eslora	6.00 m.
Manga	2 m.
Motorización	YANMAR 4LHA-HTP 160CV
Propulsión	Línea de eje
Hélice	18"
Depósito Combustible	90 l.
Desplazamiento	1170 Kg.



Modelo SPEEDBOAT Zyon SPL / 5.75 de Línea de Eje

SP-HIDROJET

Eslora	6.60 m.
Manga	2 m.
Motorización	YANMAR 4LHA-HTP / 160CV
Propulsión	Hidrojet CASTOLDI
Depósito Combustible	90 l.
Desplazamiento	1150 Kg.



Modelo SPEEDBOAT Zyon SPH / 5.75 Hidrojet

SP-FUERABORDA

Eslora	6.60 m.
Manga	1.80 m.
Motorización	YAMAHA ENDURO TUNA / 115CV
Propulsión	Fueraborda
Depósito Combustible	90 l.
Desplazamiento	800 Kg.



Modelo SPEEDBOAT Zyon SPF / 5.50 Fueraborda

WORKBOAT 6.0



MINI WORKBOAT 5.7



„Diseñada para sacar objetos, abrir al arte y contrarrestar el efecto de las corrientes.“



„Reducidas dimensiones, potente tiro y espacio de cubierta optimizados al máximo“




WORKBOAT 6.0

Eslora	6.00 m.
Manga	2.60 m.
Propulsión	Línea de Eje
Hélice	35"
Motorización	VOLVO PENTA D7C TA 250CV CATERPILAR 3056 205CV
Depósito de Combustible	270 l. (+90l. de reserva opcional)
Bollard Pull	> 2000Kg.
Desplazamiento	2800 Kg.

WORKBOAT 5.7

Eslora	5.75 m.
Manga	2.00 m.
Propulsión	Línea de Eje
Hélice	22"
Motorización	YANMAR 4LHA-HTP 160cv / KMH50A
Depósito de Combustible	84 l.
Bollard Pull	> 1000Kg.
Desplazamiento	1580 Kg.





PANGA

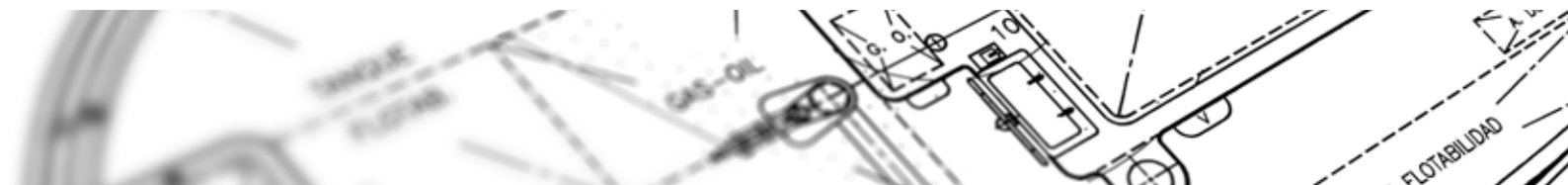


PANGA

Eslora LH	12.00 m.
Manga B	6.00 m.
Propulsión	Línea de Eje
Hélice	50"*
Motorización	Según especificaciones
Depósito de Combustible	1070 l.*
Bollard Pull	> 11000Kg.

*Siguiendo especificaciones

„Colaboramos con nuestros clientes para que el resultado final de la embarcación se ajuste a sus necesidades.“



PESCA ARTESANAL

GAMA S500-S900

S500

Eslora Total	5.00 m.
Manga	2.06 m.
Capacidad Pasaje	6 Personas
Desplazamiento	715 Kg.
Velocidad Máxima	75 / 40 CV.



S650

Eslora Total	6.45 m.
Manga	2.40 m.
Capacidad Pasaje	12 Personas
Desplazamiento	1065 Kg.
Velocidad Máxima	200 / 150 CV.



S750

Eslora Total	7.40 m.
Manga	2.70 m.
Capacidad Pasaje	12 Personas
Desplazamiento	1175 Kg.
Velocidad Máxima	200 / 150 CV.



S850

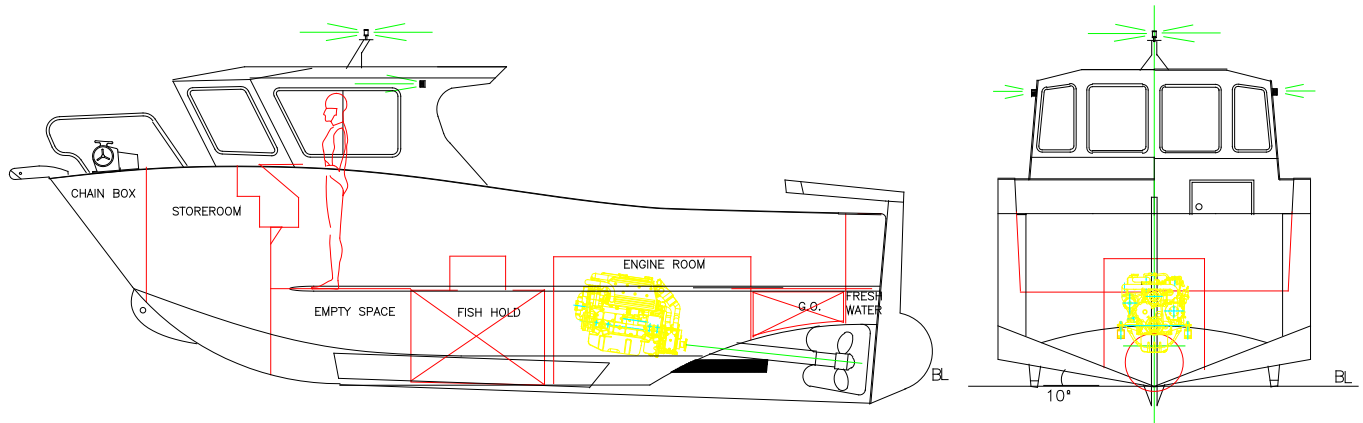
Eslora Total	8.50 m.
Manga	3.00 m.
Capacidad Pasaje	12 Personas
Desplazamiento	1450 Kg.
Velocidad Máxima	350 / 180 CV.



S900

Eslora Total	9 m.
Manga	3.50 m.
Capacidad Pasaje	25 Personas
Desplazamiento	2650 Kg.
Velocidad Máxima	400 / 200 CV.





Eslora Total	7.50 m.	Motorización	SOLE DIESEL MINI-74 (65.1 HP)
Manga	2.80 m.	Casco	HDPE
Calado	0.85 m.	Superestructura	Aluminio EN 5083 H111



ULISES EXPRESS

Eslora Total	13.95 m.
Manga	4 m.
Capacidad Pasaje	48 Pa / 2Tri.
Desplazamiento	16.43 T.M.
Velocidad Máxima	25 nudos
Depósito de Combustible	2 x 450 l.



VIGILANCIA, RESCATE Y SALVAMENTO

BOTE DE RESCATE RÁPIDO

SPEEDBOAT DE DOBLE FUNCIÓN

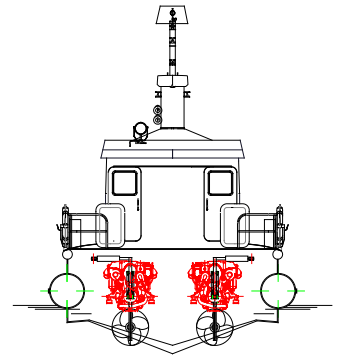
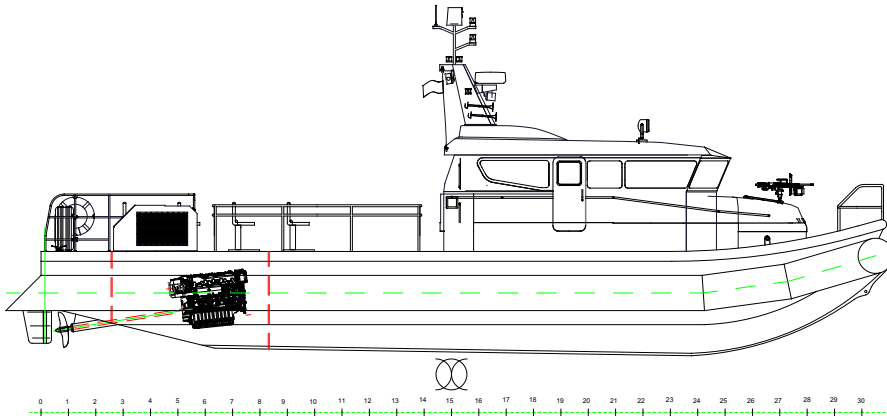
BOTE DE RESCATE RÁPIDO

Eslora Total	6.10 m.
Manga	2.2 m.
Desplazamiento	1850 Kg.
Depósito de Combustible	180 l.
Motorización	2x100 CV Fueraborda / 160-240 CV Fueraborda + Hidrojet



VIGILANCIA, RESCATE Y SALVAMENTO

PATRULLERA

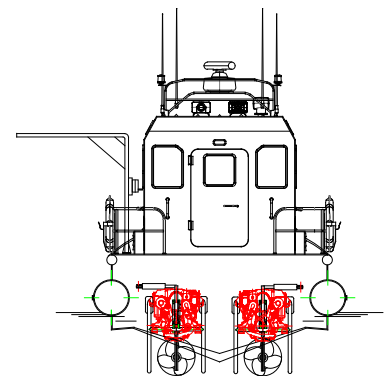
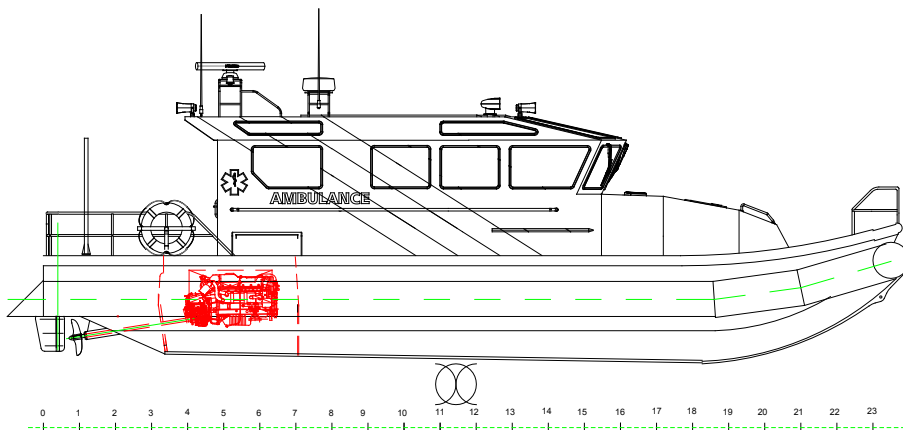


Eslora Total	16.50 m.
Manga	4.50 m.
Motorización	2xYANMAR 6HYM-WET (700 HP)

V Max	30 KN
Casco	Polietileno - HWU
Superestructura	Blindaje Tipo 4 (opcional)

VIGILANCIA, RESCATE Y SALVAMENTO

AMBULANCIA



Eslora Total	12.50 m.
Manga	3.50 m.
Motorización	2xYANMAR 6LPA-STP2 (315 HP)

V Max	25 KN
Casco	Polietileno - HWU
Equipamiento	UVI Mobil.

AUXILIARES PORTUARIOS

AT 105 L



AT 105 L

Eslora Total	10.50 m.
Manga	2.5 m.
Calado	0.9 m.
Desplazamiento	9 T.
Velocidad Máxima	7 nudos
Capacidad del Tanque de Residuos	3 m ³

AUXILIARES PORTUARIOS

AT 700 F



AT 700 F

Eslora Total	7 m.
Manga	2.3 m.
Calado	1.00 m.
Desplazamiento	1400 Kg.
Velocidad Máxima	8 nudos
Almacenamiento del Desechos	500 Kg.

AUXILIARES PORTUARIOS

PRÁCTICO S850i



S850i

Eslora Total	8.50 m.
Manga	3.00 m.
Carga máxima Total	2500 / 1766 Kg.
Capacidad Pasaje	12 Personas
Desplazamiento	2500 Kg.
Motorización	350 / 180 CV*

*Consultar

RECREO

DREAMER

Eslora Total	13.95 m.
Manga	4 m.
Capacidad Pasaje	48 Pa / 2Tri.
Desplazamiento	12.55 T.M.
Velocidad Máxima	20 nudos

DREAMER



RECREO

TWISTER JET

Eslora Total	6.95 m.
Manga	2.45 m.
Capacidad Pasaje	14 Plazas
Desplazamiento	1750 Kg.
Motorización	Marine Diesel MD300 V8 650 C.C (INTERCOOLER)

TWISTER JET









WWW.ZYONGALICIA.COM

ZYON GALICIA S.L.

Polígono Industrial de Amoedo
Parcela 2B - Zona C - Sección B
36841 - Pazos de Borbén
Pontevedra
España

TEL.
FAX
MAIL

+34 986 497 436
+34 986 497 344
info@zyongalicia.es

ZYON GALICIA - WWW.ZYONGALICIA.COM